



## ภาพแสดงความก้าวหน้างาน

	<ul style="list-style-type: none"><li>➤ ภาพถ่ายแสดงงานแก้ไข งานห้องน้ำ TL2.1, TL2.2 งานห้องน้ำ TL2.3, TL2.4, TL2.6 งานห้องน้ำ TL3.1, TL3.2, TL4.1, TL4.2</li></ul>
	<ul style="list-style-type: none"><li>➤ ภาพถ่ายแสดงงานแก้ไข งานห้องน้ำ TL2.1, TL2.2 งานห้องน้ำ TL2.3, TL2.4, TL2.6 งานห้องน้ำ TL3.1, TL3.2, TL4.1, TL4.2</li></ul>
	<ul style="list-style-type: none"><li>➤ ภาพถ่ายแสดงงานแก้ไข งานห้องน้ำ TL2.1, TL2.2 งานห้องน้ำ TL2.3, TL2.4, TL2.6 งานห้องน้ำ TL3.1, TL3.2, TL4.1, TL4.2</li></ul>




ภาพแสดงความก้าวหน้างาน

	<ul style="list-style-type: none"> <li>➤ ภาพถ่ายแสดงงานแก้ไข งานห้องน้ำ TL2.1, TL2.2 งานห้องน้ำ TL2.3, TL2.4, TL2.6 งานห้องน้ำ TL3.1, TL3.2, TL4.1, TL4.2</li> </ul>
	<ul style="list-style-type: none"> <li>➤ ภาพถ่ายแสดงงานแก้ไข งานห้องน้ำ TL2.1, TL2.2 งานห้องน้ำ TL2.3, TL2.4, TL2.6 งานห้องน้ำ TL3.1, TL3.2, TL4.1, TL4.2</li> </ul>
	<ul style="list-style-type: none"> <li>➤ ภาพถ่ายแสดงงานแก้ไข งานห้องน้ำ TL2.1, TL2.2 งานห้องน้ำ TL2.3, TL2.4, TL2.6 งานห้องน้ำ TL3.1, TL3.2, TL4.1, TL4.2</li> </ul>

ภาพแสดงความก้าวหน้างาน

	<ul style="list-style-type: none"> <li>➤ ภาพถ่ายแสดงงานแก้ไข งานห้องน้ำ TL2.1, TL2.2 งานห้องน้ำ TL2.3, TL2.4, TL2.6 งานห้องน้ำ TL3.1, TL3.2, TL4.1, TL4.2</li> </ul>
	<ul style="list-style-type: none"> <li>➤ ภาพถ่ายแสดงงานแก้ไข งานห้องน้ำ TL2.1, TL2.2 งานห้องน้ำ TL2.3, TL2.4, TL2.6 งานห้องน้ำ TL3.1, TL3.2, TL4.1, TL4.2</li> </ul>
	<ul style="list-style-type: none"> <li>➤ ภาพถ่ายแสดงงานแก้ไข งานห้องน้ำ TL2.1, TL2.2 งานห้องน้ำ TL2.3, TL2.4, TL2.6 งานห้องน้ำ TL3.1, TL3.2, TL4.1, TL4.2</li> </ul>

## ภาพแสดงความก้าวหน้างาน

	<ul style="list-style-type: none"><li>➤ ภาพถ่ายแสดงงานแก้ไข งานห้องน้ำ TL2.1, TL2.2 งานห้องน้ำ TL2.3, TL2.4, TL2.6 งานห้องน้ำ TL3.1, TL3.2, TL4.1, TL4.2</li></ul>
	<ul style="list-style-type: none"><li>➤ ภาพถ่ายแสดงงานแก้ไข งานห้องน้ำ TL2.1, TL2.2 งานห้องน้ำ TL2.3, TL2.4, TL2.6 งานห้องน้ำ TL3.1, TL3.2, TL4.1, TL4.2</li></ul>
	<ul style="list-style-type: none"><li>➤ ภาพถ่ายแสดงงานแก้ไข งานห้องน้ำ TL2.1, TL2.2 งานห้องน้ำ TL2.3, TL2.4, TL2.6 งานห้องน้ำ TL3.1, TL3.2, TL4.1, TL4.2</li></ul>




## ภาพแสดงความก้าวหน้างาน

	<ul style="list-style-type: none"><li>➤ ภาพถ่ายแสดงงานแก้ไข งานห้องน้ำ TL2.1, TL2.2 งานห้องน้ำ TL2.3, TL2.4, TL2.6 งานห้องน้ำ TL3.1, TL3.2, TL4.1, TL4.2</li></ul>
	<ul style="list-style-type: none"><li>➤ ภาพถ่ายแสดงงานแก้ไข งานห้องน้ำ TL2.1, TL2.2 งานห้องน้ำ TL2.3, TL2.4, TL2.6 งานห้องน้ำ TL3.1, TL3.2, TL4.1, TL4.2</li></ul>
	<ul style="list-style-type: none"><li>➤ ภาพถ่ายแสดงงานแก้ไข งานห้องน้ำ TL2.1, TL2.2 งานห้องน้ำ TL2.3, TL2.4, TL2.6 งานห้องน้ำ TL3.1, TL3.2, TL4.1, TL4.2</li></ul>


ภาพแสดงความก้าวหน้างาน

	<ul style="list-style-type: none"> <li>➤ ภาพถ่ายแสดงงานแก้ไข งานห้องน้ำ TL2.1, TL2.2 งานห้องน้ำ TL2.3, TL2.4, TL2.6 งานห้องน้ำ TL3.1, TL3.2, TL4.1, TL4.2</li> </ul>
	<ul style="list-style-type: none"> <li>➤ ภาพถ่ายแสดงงานแก้ไข งานห้องน้ำ TL2.1, TL2.2 งานห้องน้ำ TL2.3, TL2.4, TL2.6 งานห้องน้ำ TL3.1, TL3.2, TL4.1, TL4.2</li> </ul>
	<ul style="list-style-type: none"> <li>➤ ภาพถ่ายแสดงงานแก้ไข งานห้องน้ำ TL2.1, TL2.2 งานห้องน้ำ TL2.3, TL2.4, TL2.6 งานห้องน้ำ TL3.1, TL3.2, TL4.1, TL4.2</li> </ul>

ภาพแสดงความก้าวหน้างาน

	<ul style="list-style-type: none"> <li>➤ ภาพถ่ายแสดงงานแก้ไข งานห้องน้ำ TL2.1, TL2.2 งานห้องน้ำ TL2.3, TL2.4, TL2.6 งานห้องน้ำ TL3.1, TL3.2, TL4.1, TL4.2</li> </ul>
	<ul style="list-style-type: none"> <li>➤ ภาพถ่ายแสดงงานแก้ไข งานห้องน้ำ TL2.1, TL2.2 งานห้องน้ำ TL2.3, TL2.4, TL2.6 งานห้องน้ำ TL3.1, TL3.2, TL4.1, TL4.2</li> </ul>
	<ul style="list-style-type: none"> <li>➤ ภาพถ่ายแสดงงานแก้ไข งานห้องน้ำ TL2.1, TL2.2 งานห้องน้ำ TL2.3, TL2.4, TL2.6 งานห้องน้ำ TL3.1, TL3.2, TL4.1, TL4.2</li> </ul>

### ภาพแสดงความก้าวหน้างาน

	<p>➤ ภาพถ่ายแสดงงานคoringท่อ้ำที่ห้องครัว และห้องน้ำ TL2.1, TL2.2</p>
	<p>➤ ภาพถ่ายแสดงงานเดินท่อ CW, W บริเวณห้องครัว ชั้น 2 ZONE 3</p>
	<p>➤ ภาพถ่ายแสดงงานเดินท่อ CW, W บริเวณห้องครัว ชั้น 2 ZONE 3</p>






### ภาพแสดงความก้าวหน้างาน

	<p>➤ ภาพถ่ายแสดงงานเดินท่อ CW, W บริเวณห้องครัว ชั้น 2 ZONE 3</p>
	<p>➤ ภาพถ่ายแสดงงานเดินท่อ CW, W บริเวณห้องครัว ชั้น 2 ZONE 3</p>
	<p>➤ ภาพถ่ายแสดงงานเดินท่อ CW, W บริเวณห้องครัว ชั้น 2 ZONE 3</p>


### ภาพแสดงความก้าวหน้างาน

	<p>➤ ภาพถ่ายแสดงงานเดินท่อ CW, W บริเวณห้องครัว ชั้น 2 ZONE 3</p>
	<p>➤ ภาพถ่ายแสดงงานเดินท่อ CW, W บริเวณห้องครัว ชั้น 2 ZONE 3</p>
	<p>➤ ภาพถ่ายแสดงงานเดินท่อ CW, W บริเวณห้องครัว ชั้น 2 ZONE 3</p>

### ภาพแสดงความก้าวหน้างาน

	<p>➤ ภาพถ่ายแสดงงานเดินท่อ CW, W บริเวณห้องครัว ชั้น 2 ZONE 3</p>
	<p>➤ ภาพถ่ายแสดงงานเดินท่อ CW, W บริเวณห้องครัว ชั้น 2 ZONE 3</p>
	<p>➤ ภาพถ่ายแสดงงานเดินท่อ CW, W บริเวณห้องครัว ชั้น 2 ZONE 3</p>

### ภาพแสดงความก้าวหน้างาน

	<p>➤ ภาพถ่ายแสดงงานเดินท่อ CW, W บริเวณห้องครัว ชั้น 2 ZONE 3</p>
	<p>➤ ภาพถ่ายแสดงงานเดินท่อ CW, W บริเวณห้อง Art Studio 1&amp;2 ชั้น 6</p>
	<p>➤ ภาพถ่ายแสดงงานเดินท่อ CW, W บริเวณห้อง Art Studio 1&amp;2 ชั้น 6</p>

## ภาพแสดงความก้าวหน้างาน

	<p>➤ ภาพถ่ายแสดงงานเดินท่อ CW, W บริเวณห้อง Art Studio 1&amp;2 ชั้น 6</p>
	<p>➤ ภาพถ่ายแสดงงานเดินท่อ CW, W บริเวณห้อง Art Studio 1&amp;2 ชั้น 6</p>
	<p>➤ ภาพถ่ายแสดงงานเดินท่อ CW, W บริเวณห้อง Art Studio 1&amp;2 ชั้น 6</p>

## ภาพแสดงความก้าวหน้างาน

	<p>➤ ภาพถ่ายแสดงงานเดินท่อ CW, W บริเวณห้อง <b>Art Studio 1&amp;2</b> ชั้น 6</p>
	<p>➤ ภาพถ่ายแสดงงานเดินท่อ CW, W บริเวณห้อง <b>Art Studio 1&amp;2</b> ชั้น 6</p>
	<p>➤ ภาพถ่ายแสดงงานเดินท่อ CW, W บริเวณห้อง <b>Science Lab 2</b> ชั้น 3</p>

### ภาพแสดงความก้าวหน้างาน

	<p>➤ ภาพถ่ายแสดงงานเดินท่อ CW, W บริเวณห้อง <b>Science Lab 2</b> ชั้น 3</p>
	<p>➤ ภาพถ่ายแสดงงานเดินท่อ CW, W บริเวณห้อง <b>Science Lab 2</b> ชั้น 3</p>
	<p>➤ ภาพถ่ายแสดงงานเดินท่อ CW, W บริเวณห้อง <b>Science Lab 2</b> ชั้น 3</p>


### ภาพแสดงความก้าวหน้างาน



- ภาพถ่ายแสดงงานเดินท่อ CW, W บริเวณห้อง Science Lab 2 ชั้น 3






- ภาพถ่ายแสดงงานเดินท่อ CW, W บริเวณห้อง Science Lab 2 ชั้น 3



- ภาพถ่ายแสดงงานเดินท่อ CW, W บริเวณห้อง Science Lab 2 ชั้น 3



### ภาพแสดงความก้าวหน้างาน

	<p>➤ ภาพถ่ายแสดงงานเดินท่อ CW, W บริเวณห้อง <b>Science Lab 2</b> ชั้น 3</p>
	<p>➤ ภาพถ่ายแสดงงานเดินท่อ CW, W บริเวณห้อง <b>Science Lab 2</b> ชั้น 3</p>
	<p>➤ ภาพถ่ายแสดงงานเดินท่อ CW, W บริเวณห้อง <b>Science Lab 2</b> ชั้น 3</p>

### ภาพแสดงความก้าวหน้างาน

	<p>➤ ภาพถ่ายแสดงงานเดินท่อ CW, W บริเวณห้อง <b>Science Lab 2</b> ชั้น 3</p>
	<p>➤ ภาพถ่ายแสดงงานเดินท่อ CW, W บริเวณห้อง <b>Science Lab 2</b> ชั้น 3</p>
	<p>➤ ภาพถ่ายแสดงงานเดินท่อ CW, W บริเวณห้อง <b>Science Lab 2</b> ชั้น 3</p>

## ภาพแสดงความก้าวหน้างาน

	<p>➤ ภาพถ่ายแสดงงานเดินท่อ CW, W บริเวณห้อง Science Lab 2 ชั้น 3</p>
	<p>➤ ภาพถ่ายแสดงงานติดตั้งระบบไฟฟ้าห้องครัว บริเวณ ชั้น 2 ZONE 3</p>
	<p>➤ ภาพถ่ายแสดงงานติดตั้งระบบไฟฟ้าห้องครัว บริเวณ ชั้น 2 ZONE 3</p>

### ภาพแสดงความก้าวหน้างาน

	<p>➤ ภาพถ่ายแสดงงานติดตั้งระบบไฟฟ้าห้องครัว บริเวณ ชั้น 2 ZONE 3</p>
	<p>➤ ภาพถ่ายแสดงงานติดตั้งระบบไฟฟ้าห้องครัว บริเวณ ชั้น 2 ZONE 3</p>
	<p>➤ ภาพถ่ายแสดงงานติดตั้งระบบไฟฟ้าห้องครัว บริเวณ ชั้น 2 ZONE 3</p>

ภาพแสดงความก้าวหน้างาน






➤ ภาพถ่ายแสดงงานติดตั้งระบบไฟฟ้าห้องครัว  
บริเวณ ชั้น 2 ZONE 3



➤ ภาพถ่ายแสดงงานติดตั้งระบบไฟฟ้าห้องครัว  
บริเวณ ชั้น 2 ZONE 3

ภาพแสดงความก้าวหน้างาน

	<p>➤ ภาพถ่ายแสดงงานติดตั้งระบบไฟฟ้าห้องครัว บริเวณ ชั้น 2 ZONE 3</p>
	<p>➤ ภาพถ่ายแสดงงานติดตั้งระบบไฟฟ้าห้องครัว บริเวณ ชั้น 2 ZONE 3 (ทดสอบระบบ)</p>
	<p>➤ ภาพถ่ายแสดงงานติดตั้งระบบไฟฟ้าห้องครัว บริเวณ ชั้น 2 ZONE 3 (ทดสอบระบบ)</p>

### ภาพแสดงความก้าวหน้างาน




	<p>➤ ภาพถ่ายแสดงงานร้อยสายเมนเข้า MDB</p>
	<p>➤ ภาพถ่ายแสดงงานร้อยสายเมนเข้า MDB</p>
	<p>➤ ภาพถ่ายแสดงงานร้อยสายเมนเข้า MDB</p>

### ภาพแสดงความก้าวหน้างาน

	<p>➤ ภาพถ่ายแสดงงานร้อยสายเมนเข้า MDB</p>
	<p>➤ ภาพถ่ายแสดงงานร้อยสายเมนเข้า MDB</p>
	<p>➤ ภาพถ่ายแสดงงานร้อยสายเมนเข้า MDB</p>



ภาพแสดงความก้าวหน้างาน

	<p>➤ ภาพถ่ายแสดงงานร้อยสายเมนเข้า MDB</p>
	<p>➤ ภาพถ่ายแสดงงานร้อยสายเมนเข้า MDB</p>
	<p>➤ ภาพถ่ายแสดงงานร้อยสายเมนเข้า MDB</p>