




## ภาพแสดงความก้าวหน้างาน

	<ul style="list-style-type: none"><li>➤ ภาพถ่ายแสดงงานติดตั้ง FCU งานระบบปรับอากาศ และระบายอากาศ</li></ul>
	<ul style="list-style-type: none"><li>➤ ภาพถ่ายแสดงงานติดตั้ง FCU งานระบบปรับอากาศ และระบายอากาศ</li></ul>
	<ul style="list-style-type: none"><li>➤ ภาพถ่ายแสดงงานติดตั้ง FCU งานระบบปรับอากาศ และระบายอากาศ</li></ul>


## ภาพแสดงความก้าวหน้างาน

	<ul style="list-style-type: none"><li>➤ ภาพถ่ายแสดงงานติดตั้ง FCU งานระบบปรับอากาศ และระบายอากาศ</li></ul>
	<ul style="list-style-type: none"><li>➤ ภาพถ่ายแสดงงานติดตั้ง FCU งานระบบปรับอากาศ และระบายอากาศ</li></ul>
	<ul style="list-style-type: none"><li>➤ ภาพถ่ายแสดงงานติดตั้ง FCU งานระบบปรับอากาศ และระบายอากาศ</li></ul>

## ภาพแสดงความก้าวหน้างาน

	<ul style="list-style-type: none"><li>➤ ภาพถ่ายแสดงงานติดตั้ง FCU งานระบบปรับอากาศ และระบายอากาศ</li></ul>
	<ul style="list-style-type: none"><li>➤ ภาพถ่ายแสดงงานติดตั้ง FCU งานระบบปรับอากาศ และระบายอากาศ</li></ul>
	<ul style="list-style-type: none"><li>➤ ภาพถ่ายแสดงงานติดตั้ง CDU พร้อมเดินท่อน้ำยา ชั้น 7 บริเวณ ชั้นดาดฟ้า</li></ul>




### ภาพแสดงความก้าวหน้างาน

	<p>➤ ภาพถ่ายแสดงงานติดตั้ง CDU พร้อมเดินท่อน้ำยา ชั้น 7 บริเวณ ชั้นดาดฟ้า</p>
	<p>➤ ภาพถ่ายแสดงงานติดตั้ง CDU พร้อมเดินท่อน้ำยา ชั้น 7 บริเวณ ชั้นดาดฟ้า</p>
	<p>➤ ภาพถ่ายแสดงงานติดตั้ง CDU พร้อมเดินท่อน้ำยา ชั้น 7 บริเวณ ชั้นดาดฟ้า</p>




### ภาพแสดงความก้าวหน้างาน

	<p>➤ ภาพถ่ายแสดงงานติดตั้ง CDU พร้อมเดินท่อน้ำยา ชั้น 7 บริเวณ ชั้นดาดฟ้า</p>
	<p>➤ ภาพถ่ายแสดงงานติดตั้ง CDU พร้อมเดินท่อน้ำยา ชั้น 7 บริเวณ ชั้นดาดฟ้า</p>
	<p>➤ ภาพถ่ายแสดงงานติดตั้ง CDU พร้อมเดินท่อน้ำยา ชั้น 7 บริเวณ ชั้นดาดฟ้า</p>




### ภาพแสดงความก้าวหน้างาน

	<p>➤ ภาพถ่ายแสดงงานติดตั้ง CDU พร้อมเดินท่อน้ำยา ชั้น 7 บริเวณ ชั้นดาดฟ้า</p>
	<p>➤ ภาพถ่ายแสดงงานติดตั้ง CDU พร้อมเดินท่อน้ำยา ชั้น 7 บริเวณ ชั้นดาดฟ้า</p>
	<p>➤ ภาพถ่ายแสดงงานติดตั้ง CDU พร้อมเดินท่อน้ำยา ชั้น 7 บริเวณ ชั้นดาดฟ้า</p>

## ภาพแสดงความก้าวหน้างาน


	<p>➤ ภาพถ่ายแสดงงานติดตั้ง CDU พร้อมเดินท่อน้ำยา ชั้น 7 บริเวณ ชั้นดาดฟ้า</p>
	<p>➤ ภาพถ่ายแสดงงานเพิ่มเติมงานติดตั้ง FCU</p>
	<p>➤ ภาพถ่ายแสดงงานเพิ่มเติมงานติดตั้ง FCU</p>

ภาพแสดงความก้าวหน้างาน




	<p>➤ ภาพถ่ายแสดงงานเพิ่มเติมงานติดตั้ง FCU</p>
	<p>➤ ภาพถ่ายแสดงงานเพิ่มเติมงานติดตั้ง FCU</p>
	<p>➤ ภาพถ่ายแสดงงานเพิ่มเติมงานติดตั้ง FCU</p>



### ภาพแสดงความก้าวหน้างาน

	<p>➤ ภาพถ่ายแสดงงานเพิ่มเติมงานติดตั้ง FCU</p>
 <p>เครื่องมือ: 7 ก.ย. 2566 13 นาฬิกา 42 นาที 43 วินาที GMT+7 44/97 ถนน บางกรวย-ไทรน้อย จ.นนทบุรี อำเภอเมืองนนทบุรี 11000 ประเทศไทย</p> <p>โครงการ โรงเรียนนานาชาติร่วมฤดี งานระบบ : ปรับอากาศ</p> <p>ตรวจสอบงาน : การทดสอบหอยรั่วในระบบ NITROGEN TEST (BEROPE) PRESSURE : 400 PSI. TEST FCU : 28 bar Zone 2</p> <p>ชั้นที่ 1-2 บริเวณ Zone 2 ว/ด/ป : 7/9/66 13.45 น.</p> <p>ผู้ตรวจ : <i>[Signature]</i> บริษัท ทรัสทีแมเนจเม้นท์จำกัด ผู้ส่งตรวจ : <i>[Signature]</i> บริษัท กรีน อีพีซี จำกัด</p>	<p>➤ ภาพถ่ายแสดงงานทดสอบหอยรั่วในระบบปรับอากาศ ผ่าน FCU</p>
 <p>เครื่องมือ: 8 ก.ย. 2566 14 นาฬิกา 08 นาที 28 วินาที GMT+7 จ.นนทบุรี อำเภอเมืองนนทบุรี 11000 ประเทศไทย โรงเรียนร่วมฤดีวศศึกษา</p> <p>โครงการ โรงเรียนนานาชาติร่วมฤดี งานระบบ : ปรับอากาศ</p> <p>ตรวจสอบงาน : การทดสอบหอยรั่วในระบบ NITROGEN TEST (AFTER) PRESSURE : 400 PSI. TEST FCU : 28 bar Zone 2</p> <p>ชั้นที่ 1-2 บริเวณ Zone 2 ว/ด/ป : 8/9/66 14.00 น.</p> <p>ผู้ตรวจ : <i>[Signature]</i> บริษัท ทรัสทีแมเนจเม้นท์จำกัด ผู้ส่งตรวจ : <i>[Signature]</i> บริษัท กรีน อีพีซี จำกัด</p>	<p>➤ ภาพถ่ายแสดงงานทดสอบหอยรั่วในระบบปรับอากาศ ผ่าน FCU</p>

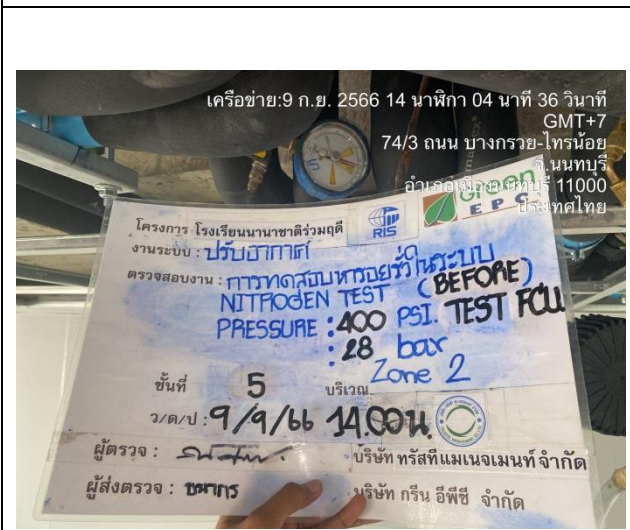
### ภาพแสดงความก้าวหน้างาน

 <p>เครื่องสาย: 8 ก.ย. 2566 14 นาฬิกา 10 นาที 17 วินาที GMT+7 จ.นนทบุรี อำเภอเมืองนนทบุรี 11000 ประเทศไทย โรงเรียนจวมถืงวัฒนา</p> <p>โครงการ โรงเรียนนานาชาติร่วมฤดี งานระบบ : ปรับอากาศ</p> <p>ตรวจสอบงาน : การทดสอบหารอยรั่วในระบบ NITROGEN TEST (BEFORE) PRESSURE : 400 PSI. TEST FCU : 28 bar Zone 2</p> <p>ชั้นที่ 3 บริเวณ Zone 2 ว/ด/ป: 8/9/66 14.00น.</p> <p>ผู้ตรวจ : สตีฟ บริษัท ทรอสท์ แมเนจเม้นท์ จำกัด ผู้ส่งตรวจ : ช่างกร บริษัท กรีน อีพีซี จำกัด</p>	<p>➤ ภาพถ่ายแสดงงานทดสอบหารอยรั่วในระบบปรับอากาศ ผ่าน FCU</p>
 <p>เครื่องสาย: 8 ก.ย. 2566 14 นาฬิกา 15 นาที 43 วินาที GMT+7 44/07 ถนน บางกรวย-ไทรน้อย จ.นนทบุรี อำเภอเมืองนนทบุรี 11000 ประเทศไทย โรงเรียนจวมถืงวัฒนา</p> <p>โครงการ โรงเรียนนานาชาติร่วมฤดี งานระบบ : ปรับอากาศ</p> <p>ตรวจสอบงาน : การทดสอบหารอยรั่วในระบบ NITROGEN TEST (BEFORE) PRESSURE : 400 PSI. TEST FCU : 28 bar Zone 2</p> <p>ชั้นที่ 4 บริเวณ Zone 2 ว/ด/ป: 8/9/66 14.00น.</p> <p>ผู้ตรวจ : สตีฟ บริษัท ทรอสท์ แมเนจเม้นท์ จำกัด ผู้ส่งตรวจ : ช่างกร บริษัท กรีน อีพีซี จำกัด</p>	<p>➤ ภาพถ่ายแสดงงานทดสอบหารอยรั่วในระบบปรับอากาศ ผ่าน FCU</p>
 <p>เครื่องสาย: 9 ก.ย. 2566 14 นาฬิกา 01 นาที 46 วินาที GMT+7 44/70 ถนน บางกรวย-ไทรน้อย จ.นนทบุรี อำเภอเมืองนนทบุรี 11000 ประเทศไทย โรงเรียนจวมถืงวัฒนา</p> <p>โครงการ โรงเรียนนานาชาติร่วมฤดี งานระบบ : ปรับอากาศ</p> <p>ตรวจสอบงาน : การทดสอบหารอยรั่วในระบบ NITROGEN TEST (AFTER) PRESSURE : 400 PSI. TEST FCU : 28 bar Zone 2</p> <p>ชั้นที่ 3 บริเวณ Zone 2 ว/ด/ป: 9/9/66 14.00น.</p> <p>ผู้ตรวจ : สตีฟ บริษัท ทรอสท์ แมเนจเม้นท์ จำกัด ผู้ส่งตรวจ : ช่างกร บริษัท กรีน อีพีซี จำกัด</p>	<p>➤ ภาพถ่ายแสดงงานทดสอบหารอยรั่วในระบบปรับอากาศ ผ่าน FCU</p>

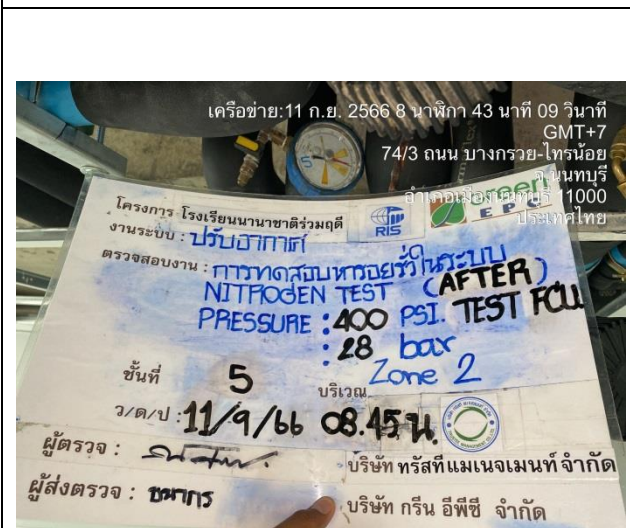
ภาพแสดงความก้าวหน้างาน



➤ ภาพถ่ายแสดงงานทดสอบหารอยรั่วในระบบปรับอากาศ ผ่าน FCU





➤ ภาพถ่ายแสดงงานทดสอบหารอยรั่วในระบบปรับอากาศ ผ่าน FCU



➤ ภาพถ่ายแสดงงานทดสอบหารอยรั่วในระบบปรับอากาศ ผ่าน FCU

### ภาพแสดงความก้าวหน้างาน

	<ul style="list-style-type: none"> <li>➤ ภาพถ่ายแสดงงานทดสอบหารอยรั่วในระบบปรับอากาศ ผ่าน FCU</li> </ul>
	<ul style="list-style-type: none"> <li>➤ ภาพถ่ายแสดงงานทดสอบหารอยรั่วในระบบปรับอากาศ ผ่าน FCU</li> </ul>