





ภาพแสดงความก้าวหน้างาน

	<ul style="list-style-type: none">➤ ภาพถ่ายแสดงงานเดินท่อ และร้อยสายไฟฟ้า บริเวณ ทางเดินชั้น 3 หอประชุม
	<ul style="list-style-type: none">➤ ภาพถ่ายแสดงงานเดินท่อ และร้อยสายไฟฟ้า บริเวณ ทางเดินชั้น 3 หอประชุม
	<ul style="list-style-type: none">➤ ภาพถ่ายแสดงงานติดตั้ง AIR BLOWER




ภาพแสดงความก้าวหน้างาน

	<p>➤ ภาพถ่ายแสดงงานติดตั้ง AIR BLOWER</p>
	<p>➤ ภาพถ่ายแสดงงานติดตั้ง GRILL และ พัดลมระบายอากาศ</p>
	<p>➤ ภาพถ่ายแสดงงานติดตั้ง GRILL และ พัดลมระบายอากาศ</p>

ภาพแสดงความก้าวหน้างาน

	<p>➤ ภาพถ่ายแสดงงานติดตั้ง GRILL และ พัดลมระบายอากาศ</p>
	<p>➤ ภาพถ่ายแสดงงานติดตั้ง GRILL และ พัดลมระบายอากาศ</p>
	<p>➤ ภาพถ่ายแสดงงานติดตั้ง GRILL และ พัดลมระบายอากาศ</p>




ภาพแสดงความก้าวหน้างาน

	<ul style="list-style-type: none">➤ ภาพถ่ายแสดงงานติดตั้ง GRILL และ พัดลมระบายอากาศ
	<ul style="list-style-type: none">➤ ภาพถ่ายแสดงงานติดตั้ง ปลั๊ก กล่องไม้ห้องเรียน
	<ul style="list-style-type: none">➤ ภาพถ่ายแสดงงานติดตั้ง ปลั๊ก กล่องไม้ห้องเรียน

ภาพแสดงความก้าวหน้างาน

	<ul style="list-style-type: none">➤ ภาพถ่ายแสดงงานติดตั้ง ปลั๊ก กล่องไม้ ห้องเรียน
	<ul style="list-style-type: none">➤ ภาพถ่ายแสดงงานติดตั้ง ปลั๊ก กล่องไม้ ห้องเรียน
	<ul style="list-style-type: none">➤ ภาพถ่ายแสดงงานติดตั้ง ป้ายหนีไฟ EMERGENCY LIGHT

ภาพแสดงความก้าวหน้างาน

	<p>➤ ภาพถ่ายแสดงงานติดตั้ง ป้ายหนีไฟ EMERGENCY LIGHT</p>
	<p>➤ ภาพถ่ายแสดงงานติดตั้ง ป้ายหนีไฟ EMERGENCY LIGHT</p>
	<p>➤ ภาพถ่ายแสดงงานติดตั้ง ป้ายหนีไฟ EMERGENCY LIGHT</p>

ภาพแสดงความก้าวหน้างาน

	<ul style="list-style-type: none">➤ ภาพถ่ายแสดงงานติดตั้งโคมไฟแสงสว่างภายในห้องเรียน และบริเวณหน้าลิฟต์
	<ul style="list-style-type: none">➤ ภาพถ่ายแสดงงานติดตั้งโคมไฟแสงสว่างภายในห้องเรียน และบริเวณหน้าลิฟต์
	<ul style="list-style-type: none">➤ ภาพถ่ายแสดงงานติดตั้งโคมไฟแสงสว่างภายในห้องเรียน และบริเวณหน้าลิฟต์

ภาพแสดงความก้าวหน้างาน

	<p>➤ ภาพถ่ายแสดงงานติดตั้งโคมไฟแสงสว่างภายในห้องเรียน และบริเวณหน้าลิฟต์</p>
	<p>➤ ภาพถ่ายแสดงงานติดตั้งโคมไฟแสงสว่างภายในห้องเรียน และบริเวณหน้าลิฟต์</p>
	<p>➤ ภาพถ่ายแสดงงานติดตั้งโคมไฟแสงสว่างภายในห้องเรียน และบริเวณหน้าลิฟต์</p>

ภาพแสดงความก้าวหน้างาน

	<p>➤ ภาพถ่ายแสดงงานติดตั้งท่อระบายน้ำฝน RL เข้า MH</p>
	<p>➤ ภาพถ่ายแสดงงานติดตั้งท่อระบายน้ำฝน RL เข้า MH</p>
	<p>➤ ภาพถ่ายแสดงงานติดตั้งท่อระบายน้ำฝน RL เข้า MH</p>

ภาพแสดงความก้าวหน้างาน

	<p>➤ ภาพถ่ายแสดงงานติดตั้งท่อระบายน้ำฝน RL เข้า MH</p>
	<p>➤ ภาพถ่ายแสดงงานติดตั้งหน้ากากพัดลม ระบายอากาศ</p>
	<p>➤ ภาพถ่ายแสดงงานติดตั้งหน้ากากพัดลม ระบายอากาศ</p>

ภาพแสดงความก้าวหน้างาน



➤ ภาพถ่ายแสดงงานติดตั้งหม้อแปลงไฟฟ้า
และทดสอบระบบ



➤ ภาพถ่ายแสดงงานติดตั้งหม้อแปลงไฟฟ้า
และทดสอบระบบ



➤ ภาพถ่ายแสดงงานติดตั้งหม้อแปลงไฟฟ้า
และทดสอบระบบ

ภาพแสดงความก้าวหน้างาน

	<p>➤ ภาพถ่ายแสดงงานติดตั้งหม้อแปลงไฟฟ้า และทดสอบระบบ</p>
	<p>➤ ภาพถ่ายแสดงงานติดตั้งหม้อแปลงไฟฟ้า และทดสอบระบบ</p>
	<p>➤ ภาพถ่ายแสดงงานติดตั้งหม้อแปลงไฟฟ้า และทดสอบระบบ</p>



ภาพแสดงความก้าวหน้างาน

	<p>➤ ภาพถ่ายแสดงงานติดตั้งหม้อแปลงไฟฟ้า และทดสอบระบบ</p>
	<p>➤ ภาพถ่ายแสดงงานติดตั้งหม้อแปลงไฟฟ้า และทดสอบระบบ</p>
	<p>➤ ภาพถ่ายแสดงงานติดตั้งอุปกรณ์ ระบบ FIRE ALARM</p>

ภาพแสดงความก้าวหน้างาน

	<p>➤ ภาพถ่ายแสดงงานติดตั้งอุปกรณ์ ระบบ FIRE ALARM</p>
	<p>➤ ภาพถ่ายแสดงงานติดตั้งอุปกรณ์ ระบบ FIRE ALARM</p>
	<p>➤ ภาพถ่ายแสดงงานติดตั้งอุปกรณ์ ระบบ FIRE ALARM</p>

ภาพแสดงความก้าวหน้างาน

	<p>➤ ภาพถ่ายแสดงงานปิดฝารางเมนไฟฟ้า</p>
	<p>➤ ภาพถ่ายแสดงงานปิดฝารางเมนไฟฟ้า</p>